

Консультация для родителей будущих первоклассников

Как сформировать у ребенка желание учиться 😊



Консультацию подготовила педагог-психолог ГБДОУ № 102
Власова Екатерина Владимировна


И родителей, и педагогов интересуют вопросы:

- Как сформировать мотивацию учиться?
- Как развивать желание ребенка учиться как можно лучше?
- Как объяснить ребенку зачем нужно учиться?



"Можно подвести коня к водопою,
но нельзя заставить его напиться".

Так и в обучении. Мы можем привести ребенка в школу,
можем дать ему всё необходимое, но учиться ему нужно
самостоятельно, заставить это делать мы не можем.



Человек любое действие совершает тогда, когда есть в этом потребность, когда есть мотив, желание, необходимость что-то получить.



Так и в учебе. Только тогда, когда у ребенка будет **необходимость выучить, он выучит**. Вот это и есть учебная мотивация - стремление учиться.

И возникает она тогда, когда у ребенка есть потребность.

К сожалению, сейчас у многих детей нет желания учиться. У ребенка не развиты познавательные интересы, следовательно, и учиться нет необходимости.

Почему так получается?

Вспомните, какое количество игрушек есть у вашего ребенка. Игрушки уже некуда складывать, а мы покупаем все новые и новые.

Что в этом плохого и при чем здесь мотивация?

Вроде бы прямой зависимости нет, но на самом деле **ребенок привык получать все в готовом виде и у него не было необходимости что-то придумывать, делать самому.**



Раньше детям покупали какие-то игрушки, а то, чего не было, они **придумывали сами**. Можно было сделать пистолет из сломанной ветки, куколок из цветка или картона, одежды для куклы мы рисовали и вырезали из бумаги.

Была необходимость придумывать и что-то делать самостоятельно.

Сейчас этого нет. Даже собирая конструктор, многие дети делают строго по схеме, так как нарисовано и мысли что-то изменить и сделать по-другому у них даже не появляется.

Изначально **мы приучаем ребенка получать всё в готовом виде, что никак не способствует формированию желания учиться.**

Ведь в процессе учебы надо не только получать знания, но и **самостоятельно искать ответы на вопросы, отрабатывать определенные навыки, трудиться.**



- Нет таблетки, которая бы развивала учебную мотивацию.
- Нет упражнений, формирующих мотивацию к учению.
- Но есть **условия**, при которых школьная мотивация начнет формироваться.



Если в семье родители будут придерживаться **определенных правил, учитывать определенные условия**, то постепенно сформируется учебная мотивация и ребенок поймет для чего он учится.

Вот эти условия:

Дайте ребенку достаточную самостоятельность.

- Помогайте только тогда, когда ребенок попросил о помощи.

Важно обратить внимание, что самостоятельность проявляется в умении ставить перед собой жизненные задачи и решать их.

Нам надо научить ребенка планировать свои действия и соблюдать этот план.



Составьте **план** выполнения домашнего задания и наблюдайте, как ребенок его выполняет.

- Сначала лучше повесить **план на видное место**, чтобы ребенок не забывал этапы работы, а потом уберите.
- Составление плана работы полезно не только в учебной деятельности.




- Перед тем, как начнете уборку в комнате, **распланируйте** что и как будете делать и только после этого приступайте к работе.

A colorful template for an 'Action Plan' (План Действий). At the top, the word 'ПЛАН' is written in large, colorful letters (blue, red, green), and 'ДЕЙСТВИЙ' is written below it in black. Below the title, there is a small instruction in Russian: 'Подумай и сформулируй три свои дела. Перепиши, что и в течение какого времени ты их сделаешь, чтобы не забыть. Нарисуй значок, который будет напоминать, когда тебе уместно сделать дело.' The template consists of three rows, each representing a step. Each row has a circular icon on the left (red and white for Step 1, blue and white for Step 2, green and white for Step 3), a central area for writing the task, and a column on the right for tracking completion with checkboxes and a 'ДА' (Yes) column. The steps are labeled 'Шаг 1', 'Шаг 2', and 'Шаг 3' respectively.

Интересуйтесь не оценками ребенка, а тем, что изучали в школе.

Старайтесь показать практическое применение этих знаний. Как можно чаще побуждайте ребенка к размышлению, обсуждению. Почему рубашка промокает, а куртка нет? Почему снег скрипит, а асфальт нет? Нужно ли водителю знать, как посчитать скорость или расстояние? Ставьте перед ребенком необычные задачи.



Дети говорят, что не нужно знать таблицу умножения, т.к. есть калькулятор.

- А если электричество отключат, как будешь считать?
- А если пойдешь на рынок, где нет калькуляторов, то как посчитаешь, сколько надо заплатить?



Когда ребенок понимает, что он учит и зачем, то и обучение идёт легче.


Не ругаем за ошибки, а учим их исправлять.

Хвалите за ошибки и учите искать пути исправления.

В погоне за хорошими отметками мы, сами того не ведая, формируем у детей боязнь ошибиться.

Часто маленький школьник не делает работу именно потому, что он боится сделать не так, как надо.

Не ошибается тот, кто ничего не делает.



Не ругаем за ошибки, а учим их исправлять.

Сделал сын массу ошибок в тетради по математике. От того, что мы его будем ругать, накажем, не пустим гулять ошибок меньше не станет.

А вот, если мы разберем эти ошибки, поработаем над ними, то в следующий раз работа будет намного лучше.

Принес ошибки ребенок - хорошо, давай подумаем, что сделать, чтобы их исправить.



Чаще используйте «пряник».



Основной метод воспитания - "метод кнута и пряника".

Мы наказываем, если что-то плохо и хвалим, если всё хорошо.

К сожалению, на этапе обучения, чаще бывает что-то недостаточно хорошо и, соответственно "кнут" используется больше, чем "пряник".

А зачем ребенку стараться, если опять будут ругать?

**Похвалите ребенка хоть за самую малость,
и у него появится желание сделать еще лучше.**



Чаще ищите хорошее, то, за что можно похвалить.

Соблюдая эти условия в своей семье, вы поможете ребенку, сформируете у него **учебную мотивацию**.

И начинать это надо еще до школы, ведь формирование мотивации - процесс длительный.



УВАЖАЕМЫЕ РОДИТЕЛИ,
УДАЧИ ВАМ,
ТЕРПЕНИЯ И ЛЮБВИ!

